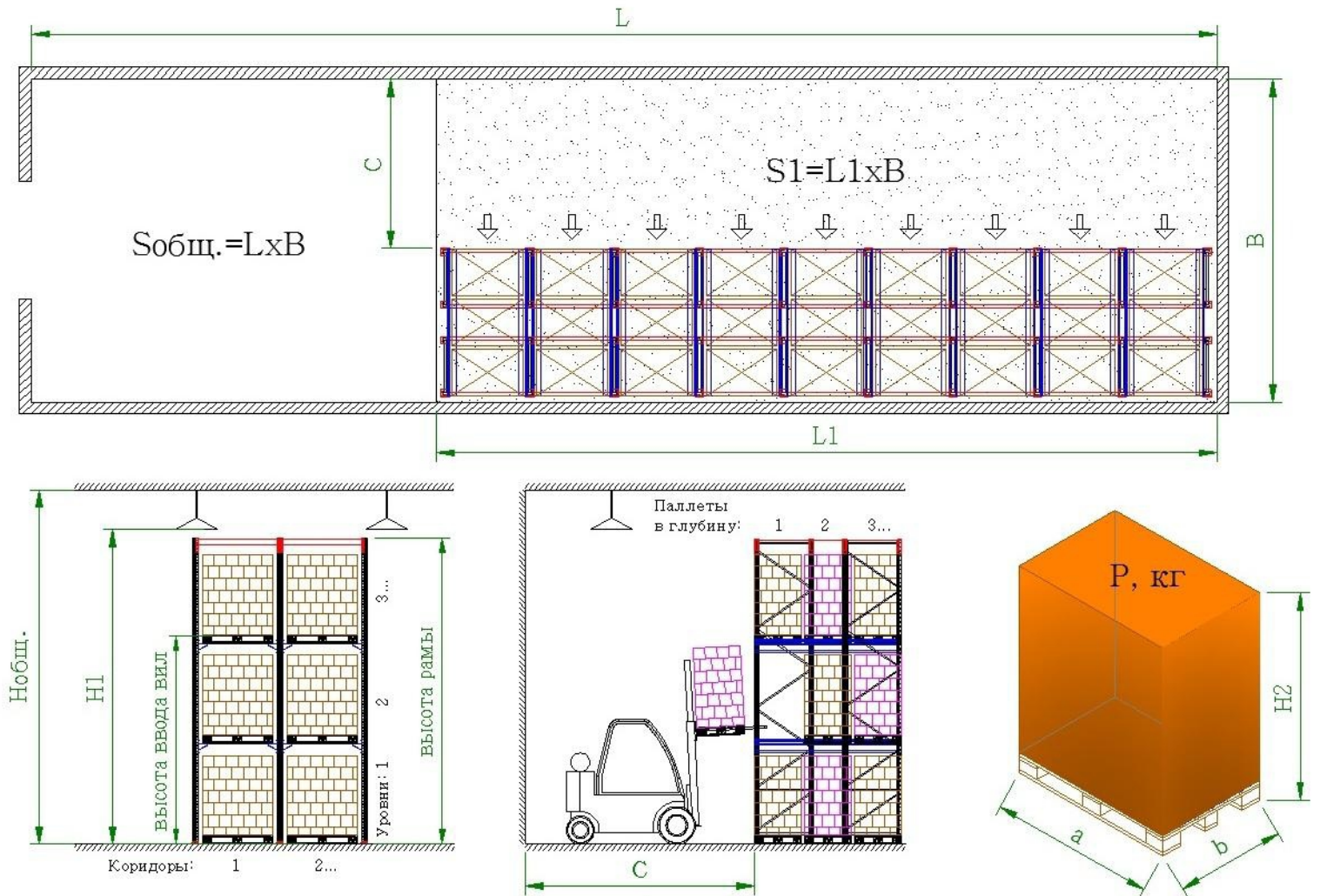




ЗАЯВКА на глубинные (набивные) стеллажи

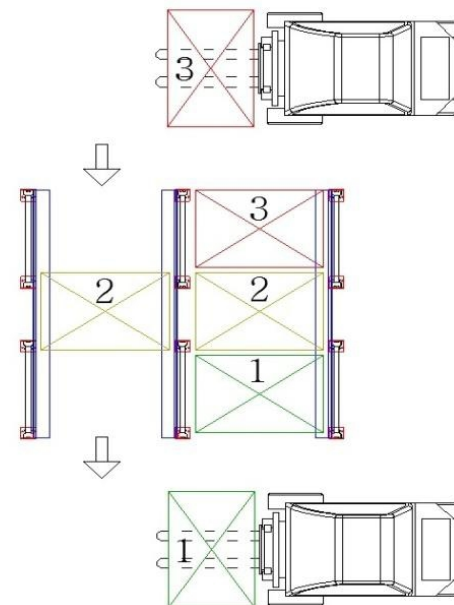
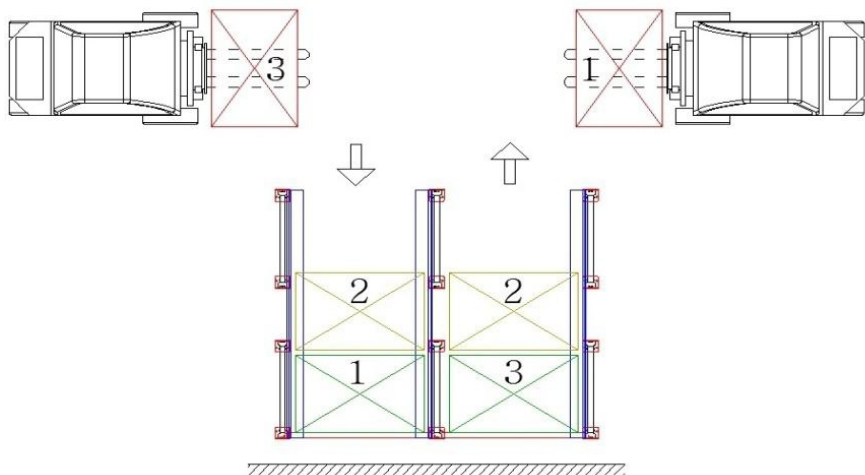
Заказчик _____ тел: _____
(Компания и Ф.И.О.)



1. Размеры помещения в плане (LxB), мм: _____
(для лучшего взаимопонимания предоставить планировку помещения с указанием ворот, колонн и т.д.)
2. Размеры под установку (если отличаются от п.№1. L1xB), мм: _____
3. Высота помещения Нобщ., мм: _____
4. Высота под установку Н1 (если отличается от п.№3.), мм: _____
5. Тип системы набивного стеллажа (LIFO / FIFO): _____

Система LIFO: (Last IN First OUT)

Система FIFO: (First IN First OUT)



6. Размеры поддона $b \times a$, (EURO - 800x1200; FIN - 1000x1200), мм: _____

(если поддон нестандартный, указать размеры)

7. MAX вес груза на поддоне P, кг: _____ (если на уровнях вес груза
разный, указать соответствие. ПРИМЕР: на 2-ом - 1000кг, на остальных - 400кг)

8. MAX высота груза с поддоном H2, мм: _____

(если на уровнях высота разная, указать соответствие. ПРИМЕР: 1-ый и 2-ой - 1500мм, остальные - 1000мм)

9. Желаемое кол-во коридоров: _____

10. Желаемое кол-во уровней вместе с полом: _____

11. Желаемое кол-во паллет в глубину: _____

12. Ширина проезда для погрузочной техники C, мм: _____

13. Нужны-ли фронтальные защитные элементы стоек? _____

14. Нужны-ли защитные элементы коридора (направляющие)? _____

15. Особые пожелания и дополнительные параметры: _____